



2-fädig gestrickter Pullover, Gr. 36/38(40/42)[44/46] aus **Dacapo** und **Aerea** und **1-fädig gehäkelter Kragen** aus **Dacapo**

Modell 293/3

Artikel-Bezeichnung	Farbe	Bestell-Nr.	Menge in Gramm für Größen		
			36/38	40/42	44/46
Dacapo	Bordeaux	105-261	400	400	450
Aerea	Violett	106-483	200	250	300

1 kleiner Druckknopf für den Kragen
Strick-N 3,5 und 5,0; Rundstrick-N 3,5, Länge 60 cm. Für den Kragen: Häkel-N 3,5-4,5.

Strickmuster: großes Perlmuster

Bündchenmuster: 1 M re, 1 M li im Wechsel str.

Maschenprobe:

**großes Perlmuster zweifädig = 1 Faden
Dacapo und 1 Faden Aerea N 5,0:**

14 M / 22 R = 10 cm breit / 10 cm hoch.

**Den Pulli über die Schultern hinweg in
einem Stück str.**

Fertigstellung: Aus den unteren Ärmelrändern
1-fädig in **Dacapo 62 (68) [72] M** mit N 3,5 auf-
fassen und 13 cm im Rippenmuster str, dabei in
der 1. R gleichm vert 6 M abn = 56 (62) [66] M. M
locker abk. Aus dem Halsausschnitt 1-fädig in

Dacapo 170 (176) [182] M mit N 3,5 auffassen
und 3,5 cm im Bündchenmuster str, dabei in der
1. Rd die M so einteilen, dass in der V-
Ausschnittspitze 1 M re liegt. In jeder 2. Rd über
die 3 M der V-Ausschnittspitze 1 doppelten
Überzug (= 2 M zus re abh, 1 M re str, dann die
abgehobenen M überziehen) arb. M locker abk.
Seiten- und Ärmelnähte schließen.



Kragen:


Häkelmuster: siehe Häkelschrift.


89 Lftm + 1 Steige-Lftm in **Dacapo 1-fädig**
anschlagen und 5 R nach Häkelschrift arb. Zum
schließen des Kragens einen kleinen
Druckknopf annähen.



Kragen:

- = 1 Luftmasche
- = 1 feste Masche
-  = 4 Stäbchen in
eine Einstichstelle
-  = 10 Doppel-Stäbchen
in eine Einstichstelle

 = 3 Stäbchen in
eine Einstichstelle.

 = 2 Stäbchen in
eine Einstichstelle.

