



Damen Jacke, Gr. 34/36(38/40)[42/44]
aus Nicka

Modell 274/4



Artikel-Bezeichnung	Farbe	Bestell-Nr.	Menge in Gramm für Größen		
			34/36	38/40	42/44
Nicka	Grün	102-797	450	500	550

6 Knöpfe, Nr. 112-998

Strick-N 5,0-6,0; für Halsrand und Blenden: Rundstrick-N 4,0-5,0, Länge 60 cm.

Strickmuster: glatt li, im Vorderteil mit Zopf nach Strickschrift arb. Ränder: 1 M re, 1 M li mit dünneren N str.

Maschenproben:

glatt li:

10 M / 16 R = 10 cm breit / 10 cm hoch;

1 Zopf =

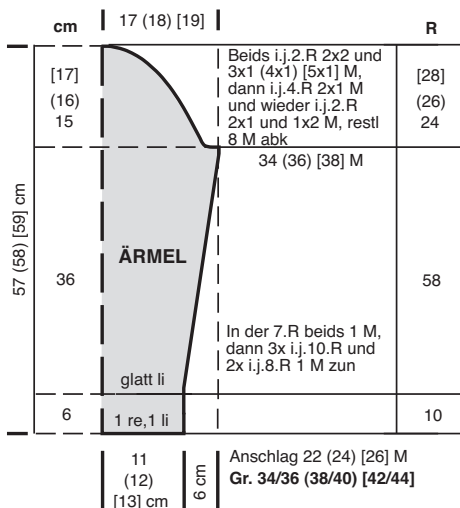
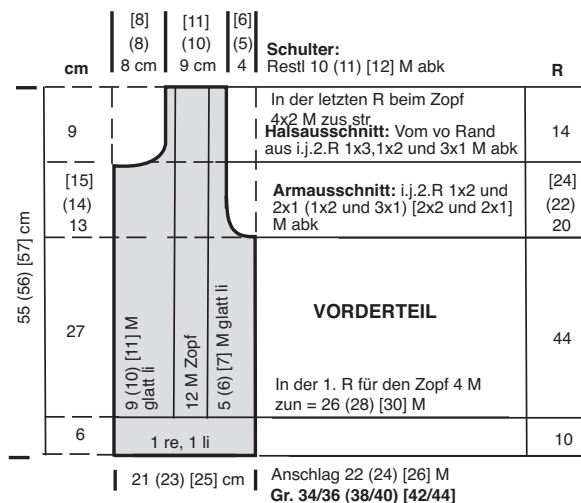
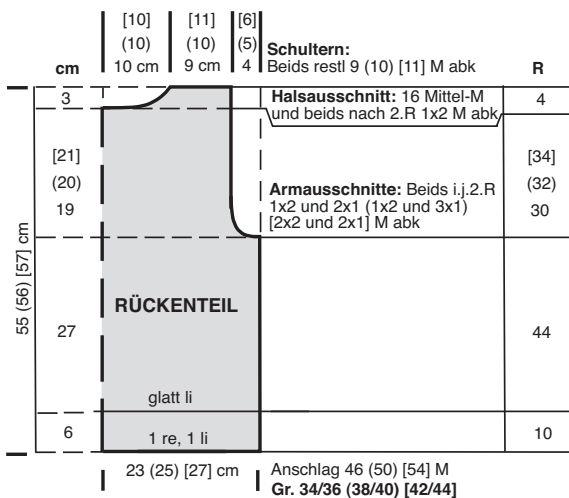
12 M = 7 cm breit / 18 R = 10 cm hoch.

Fertigstellung: Alle Strickteile auf Maß stecken und unter feuchten Tüchern trocknen lassen.

Schulter- und Seitennähte schließen, dann die Ärmel zus und einnähen.

Für den **Halsrand** mit der Rundstrick-N aus dem Halssausschnitt 68 M aufnehmen und 8 R = 4 cm 1 M re, 1 M li str. M locker abk wie sie erscheinen.

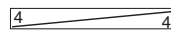
Nun für die **Blenden** aus den vorderen Ränder und Schmalseiten vom Halsrand 60(62)[64] M aufnehmen und 8 R = 4 cm 1 M re, 1 M li str. Gleichzeitig in die rechte Blende in der 5. R 6 Knopflöcher einarb: das 1. Knopfloch über der 4. und 5. M vom unteren Rand aus, die weiteren im Abstand von je 8(8)[9] M. M locker abk wie sie erscheinen.



☐ = 1 rechte M



= 8 M miteinander nach links verkreuzen: 4 M auf Hilfs-N nach vorne legen, die folgenden 4 M rechts stricken, dann die 4 M der Hilfs-N rechts abstricken.



= 8 M miteinander nach rechts verkreuzen: 4 M auf Hilfs-N nach hinten legen, die folgenden 4 M rechts stricken, dann die 4 M der Hilfs-N rechts abstricken.

