



## Modell 202/3 Damenpullover mit Rundpasse, Gr. 36/38(40/42)[44/46] aus Angoseta



Artikel-Bezeichnung	Farbe	Bestell-Nr.	Menge in Gramm für Größen	
			36-42	44/46
<b>Angoseta</b>	Orange	<b>104-880</b>	<b>400</b>	<b>450</b>

Strick-N 3,0-4,0; für die Rundpasse Rundstrick-N in der gleichen Stärke, Länge 60 und 120 cm.

**Strickmuster:** Rippen siehe Strickschrift.  
Rundpasse glatt re, im Muster nach Strickschrift str. Rollrand: glatt re mit dünneren N str.

**Maschenproben:**

**Rippen: 4 Muster =**

**32 M = 13 cm breit / 38 R = 10 cm hoch;**

**Muster: 42 Rd = 10 cm hoch.**

**Für die Rundpasse**

**Gr. 36/38** 116 M vom Vorderteil, 74 M vom 1. Ärmel, 116 M vom Rückenteil und 74 M vom 2. Ärmel auf die lange Rundstrick-N nehmen und über alle 380 M 148 Rd = 35 cm wie folgt str:

4 Rd glatt re str, dabei in der 3. Rd gleichmäßig verteilt 36 M abnehmen = 344 M. 44 Rd Muster, dann wieder 4 Rd glatt re und in der 3. glatt re Rd gleichmäßig verteilt 78 M abnehmen = 266 M. 44 Rd Muster, dann 4 Rd glatt re und in der 3. glatt re Rd gleichmäßig verteilt 88 M abnehmen = 178 M. 44 Rd Muster, dann 4 Rd glatt re und in der 3. glatt re Rd gleichmäßig verteilt 86 M abnehmen = 92 M.

Nun für den **Kragen** mit der kürzeren Rundstrick-N über 92 M 38 Rd = 9 cm Muster arb und für den Rollrand 8 Rd glatt re str. M locker abk.

**Gr. 40/42** 124 M vom Vorderteil, 78 M vom 1. Ärmel, 124 M vom Rückenteil und 78 M vom 2. Ärmel auf die lange Rundstrick-N nehmen und über alle 404 M 154 Rd = 36,5 cm wie folgt str:

4 Rd glatt re str, dabei in der 3. Rd gleichmäßig verteilt 40 M abnehmen = 364 M. 46 Rd Muster, dann wieder 4 Rd glatt re und in der 3. glatt re Rd gleichmäßig verteilt 84 M abnehmen = 280 M. 46 Rd Muster, dann 4 Rd glatt re und in der 3. glatt re Rd gleichmäßig verteilt 94 M abnehmen = 186 M. 46 Rd Muster, dann 4 Rd glatt re und in der 3. glatt re Rd gleichmäßig verteilt 94 M abnehmen = 92 M.

Nun für den **Kragen** mit der kürzeren Rundstrick-N 38 Rd = 9 cm Muster und für den Rollrand 8 Rd glatt re str. M locker abk.

**Gr. 44/46** 132 M vom Vorderteil, 82 M vom 1. Ärmel, 132 M vom Rückenteil und 82 M vom 2. Ärmel auf die lange Rundstrick-N nehmen und über alle 428 M 160 Rd = 38 cm wie folgt str:

4 Rd glatt re str, dabei in der 3. Rd gleichmäßig verteilt 46 M abnehmen = 382 M. 48 Rd Muster, dann wieder 4 Rd glatt re und in der 3. glatt re Rd gleichmäßig verteilt 90 M abnehmen = 292 M. 48 Rd Muster, dann 4 Rd glatt re und in der 3. glatt re Rd gleichmäßig verteilt 100 M abnehmen = 192 M. 48 Rd Muster, dann 4 Rd glatt re und in der 3. glatt re Rd gleichmäßig verteilt 100 M abnehmen = 92 M.

Nun für den **Kragen** mit der kürzeren Rundstrick-N 38 Rd = 9 cm Muster und für den Rollrand 8 Rd glatt re str. M locker abk.


**Fertigstellung:** Die Seiten- und Ärmelnähte schließen.

☑ = 1 M rechts, jedoch 1 R tiefer einstechen

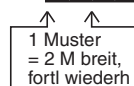
☐ = 1 linke M

**Rück-Rd:** M abstricken, wie sie erscheinen

Ab 1.Rd fortl wiederh



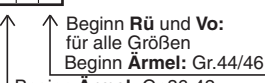
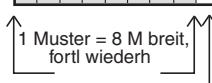
**Muster** in Runden (Rundpasse)



☐ = 1 rechte M

☐ = 1 linke M

**Rück-R:** Linke M str



**Rippen**

