



Damenpullover mit tiefem V-Ausschnitt und Schalkragen, Gr.36/38(40/42), 44/46(48/50), aus Angoseta

Modell 201/3

Artikel-Bezeichnung	Farbe	Bestell-Nr.	Menge in Gramm für Größen			
			36/38	40/42	44/46	48/50
Angoseta	Tanne	104-884	450	500	550	600

Strick-N 3,0-4,0; für den Schalkragen: Rundstrick-N in der gleichen Stärke, Länge 100 cm.

Strickmuster: Muster I und II siehe Strickschriften. Schalkragen: Rippen, dafür fortl in der **Hin-R** 3 M re, 3 M li, in der **Rück-R** Linke M mit verkürzten R str.

Maschenprobe:

Muster I:

2 Muster = 32 M = 11,5 cm breit / 40 R = 10 cm hoch.

Fertigstellung: Alle Strickteile auf Maß stecken und unter feuchten Tüchern trocknen lassen. Die Schulter- und Seitennähte schließen. Ärmel zus und einnähen, dabei für den Schlitz die untere Ärmelnaht ca. 14 cm offen lassen.

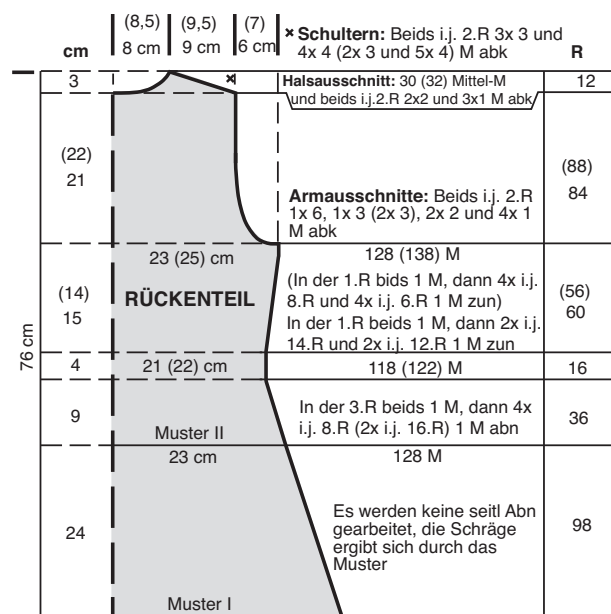
Für den **Schalkragen** mit der Rundstrick-N von der **linken Seite** des Pullovers aus dem vorderen- und rückwärtigen Halsausschnitt **Gr. 36-42** 315 M aufnehmen und 62 R = 15 cm Rippen wie folgt mit verkürzten R str: 6 R über alle M, dann in der 7. R über 313 M Rippen str (die folgenden 2 M nicht str), Arbeit wenden, in der 8.R (= Rück-R) über 311 M Linke M str (die folgenden 2 M nicht str), Arbeit wenden, in der 9.

R über 309 M Rippen str, Arbeit wenden, in der 10. R (= Rück-R) über 307 M Linke M str. In gleicher Weise 38x 2 M und 14x 3 M nicht mitstricken. Zum Schluss 1 R über alle 315 M im Rippenverlauf str. M locker abk wie sie erscheinen. Den Kragen nach außen umschlagen, dabei in der vorderen Mitte leicht festheften.

Gr. 44/46(48/50) 327 M aufnehmen und 62 R = 15 cm Rippen wie folgt mit verkürzten R str: 6 R über alle M, dann in der 7. R über 325 M Rippen str (die folgenden 2 M nicht str), Arbeit wenden, in der 8.R (= Rück-R) über 323 M Linke M str (die folgenden 2 M nicht str), Arbeit wenden, in der 9. R über 321 M Rippen str, Arbeit wenden, in der 10. R (= Rück-R) über 319 M Linke M str. In gleicher Weise 32x 2 M und 20x 3 M nicht mitstricken. Zum Schluss 1 R über alle 327 M im Rippenverlauf str. M locker abk wie sie erscheinen. Den Kragen nach außen umschlagen, dabei in der vorderen Mitte leicht festheften.

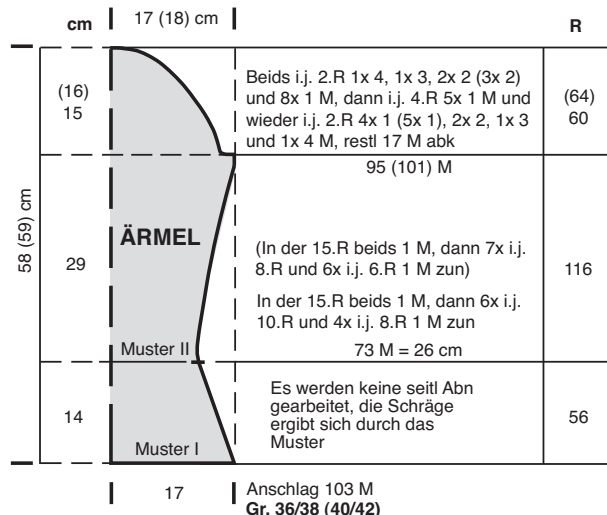


Gr. 36/38 (40/42)



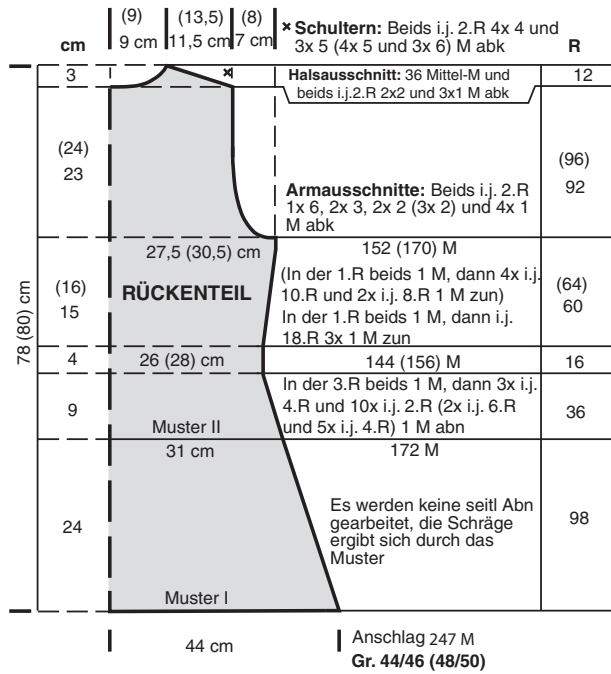
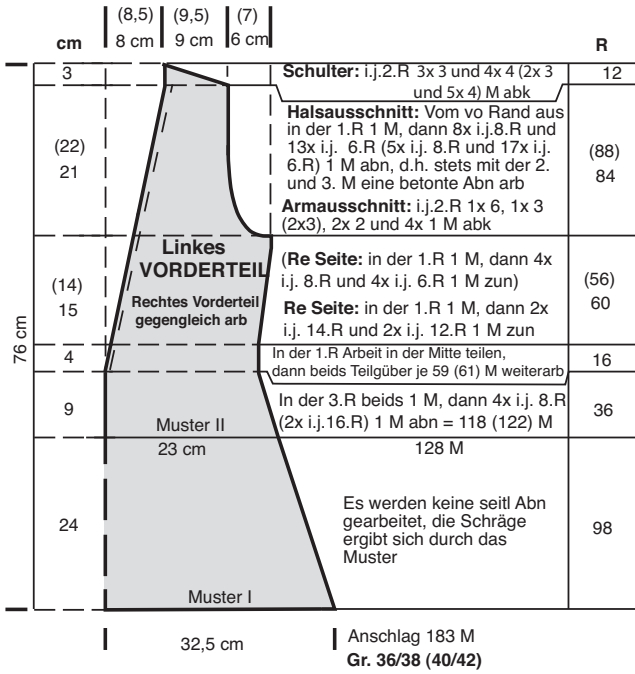
32,5 cm

Anschlag 183 M
Gr. 36/38 (40/42)





Gr. 44/46 (48/50)



Gr. 44/46 (48/50)

