



Junghans·Wolle

Modell 058/5

Doppelfädig gestrickte Trachtenjacke, Gr. 36/38(40/42), 44/46(48/50) aus Angoseta



Artikel-Bezeichnung	Farbe	Bestell-Nr.	Menge in Gramm für Größen			
			36/38	40/42	44/46	48/50
Angoseta	Kiwi	104-879	650	750	850	900
	Tanne	104-884	50	50	50	50
	Hummer	105-088	50	50	50	50



2 Filzblumen Grün, Nr. 155-466

9 Knöpfe, Nr. 115-504

Strick-N 3,0-4,0, für den Halsrand: Rundstrick-N in der gleichen Stärke, Länge 40 cm, für die Ränder: Häkel-N 3,0.

Strickmuster: doppelfädig kraus re, im Rückenteil wird die Mittel-M li (in der Rück-R re) gestrickt. Dadurch entsteht die für Trachtenjacken typische Rückennaht. Taschenbeutel: 1-fädig glatt li. Ränder: mit doppeltem Faden feste Maschen häkeln.

Maschenprobe:

kraus re / doppelfädig:

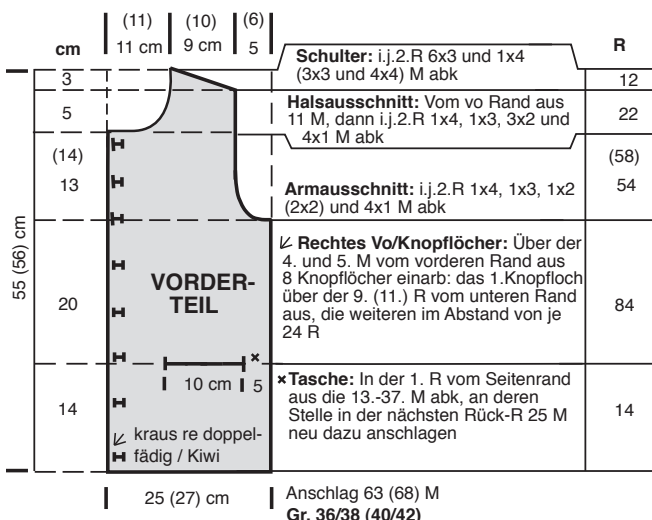
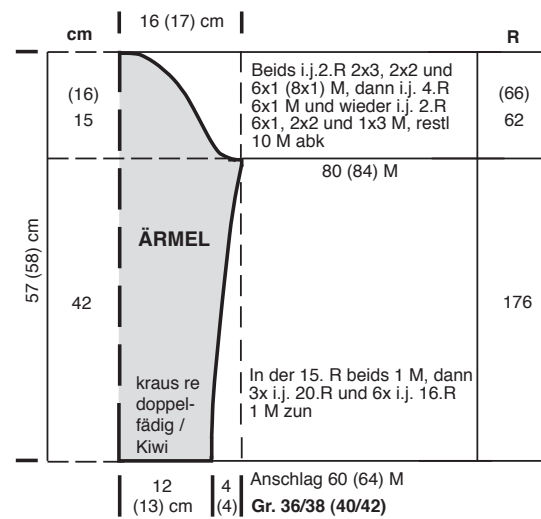
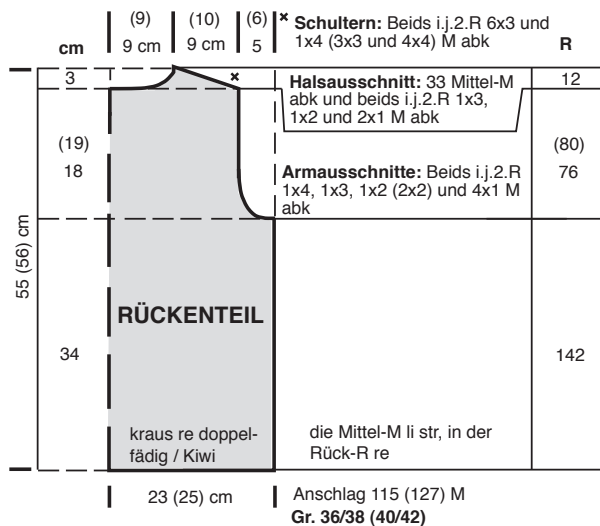
25 M / 42 R = 10 cm breit / 10 cm hoch.

Taschenbeutel: 1-fädig in Hummer **Gr. 36-42** 26 M = 10 cm, **Gr. 44-50** 29 M = 11 cm anschlagen und 12 cm glatt li str. M locker abk.

Fertigstellung: Die Schulter- und Seitennähte schließen. Ärmel zus- und einnähen. Den Taschenbeutel einnähen.

Für den **Halsrand** mit doppeltem Faden in Tanne mit der Rundstrick-N **Gr. 36-42** = 100 M, **Gr. 44-50** = 114 M aus dem Halsausschnitt aufnehmen und 12 R = 3 cm kraus re str. Gleichzeitig in der 7.R über der 5. und 6. M noch 1 Knopfloch einarb. M locker abk.

Zum Schluss alle Ränder mit doppeltem Faden in Tanne umhäkeln, dabei 2 R bzw. M tiefer einstecken.



Fortsetzung Modell 058/5



Gr. 44/46 (48/50)

